








-  LIMITE DE PARCELA
-  ALINEACIÓN MÁXIMA P. BAJA Y BAJO RASANTE
-  ALINEACIÓN MÁXIMA PLANTAS B-1-2-3-4-5-A
-  VUELOS
(Envolverte máxima en vuelos)
-  CUBIERTA
(1,00 m. de vuelo respecto a la alineación máx. sobre rasante)
-  ALINEACIÓN MÁXIMA ALERO
-  PATIOS INTERIORES

ESTUDIO DE DETALLE

PASEO DE COLON, N° 23

IRÚN

PLANOS DE ORDENACION

JUNIO 2019

02.02

PLANTA BAJA

REF. A.19.243_ED_00.03_ORDENACION.dwg IMPRESO 2019-06-26

E: 1/200